COS 시험접수안내 (곡성중)

**** 반드시 PC나 노트북 환경에서 접수 바랍니다.**
(핸드폰으로 신청 시 시험 X)

시험접수페이지 안내

COS시험 접수하기

1. COS 시험접수 페이지 및 유의사항

◎ 접수 유의사항

- **반드시 PC나 노트북 환경에서 접수 바랍니다.**
  (핸드폰으로 신청시 시험 X)

- **시험당일 YBMIT 아이디/패스워드 숙지 필요 (시험 프로그램 로그인에 필요)**

- **PC나 노트북 사용이 어려울 경우 담당자(884-8231) 에게 연락 바랍니다.**

1. 시험접수 페이지

https://www.ybmit.com/test_rec/grp_rec_cos_main.jsp?UnivGubun=G&UnivCode=IAA001&b_category=COS

(주소 복사해서 사용)

2. COS시험 접수하기



1. YBM 회원아이디로, 비밀번호로 로그인

2. YBM회원이 아닌 경우 회원 가입을 하시고
링크접수페이지 주소로
다시 로그인 하셔서 접수 하셔야 합니다.

2. COS시험 접수하기 (본인인증)



시험응시자 본인명의 (학생)
휴대폰이 있으면 휴대폰 인증 선택

시험응시자 본인명의 휴대폰이
없는 경우

2. COS시험 접수하기

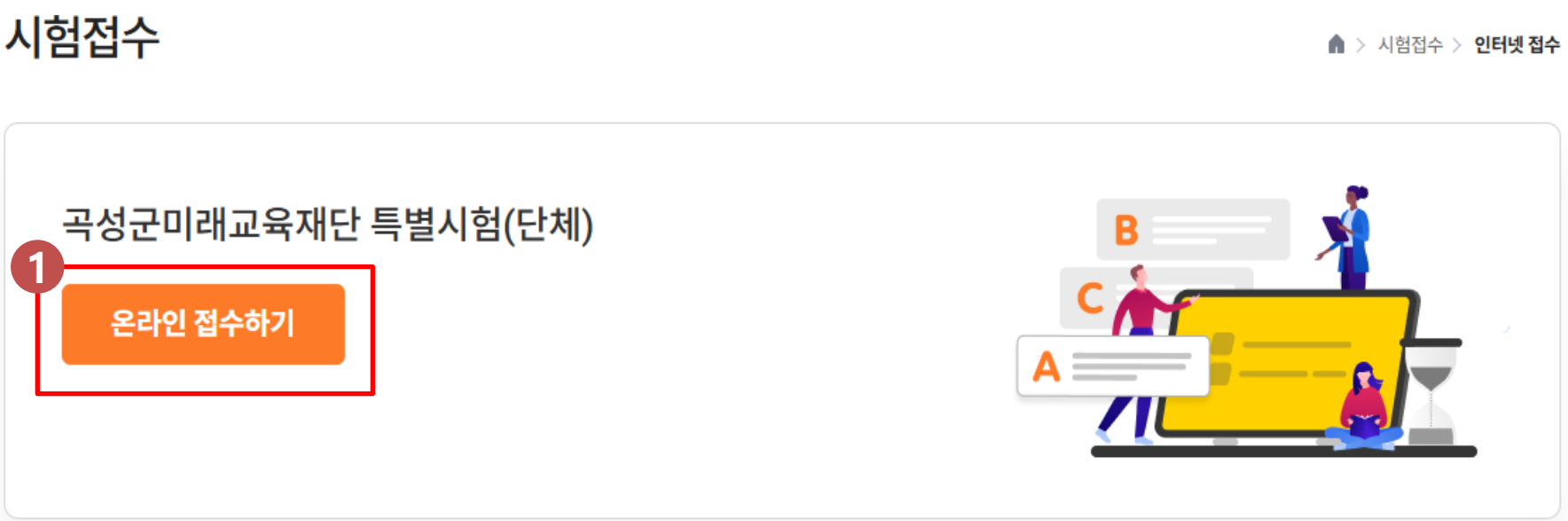

1. 인터넷 접수하기 클릭하세요!

2. COS시험 접수하기 (휴대폰이 없는 경우만 해당)



아이핀ID가 없는 경우
신규발급 클릭

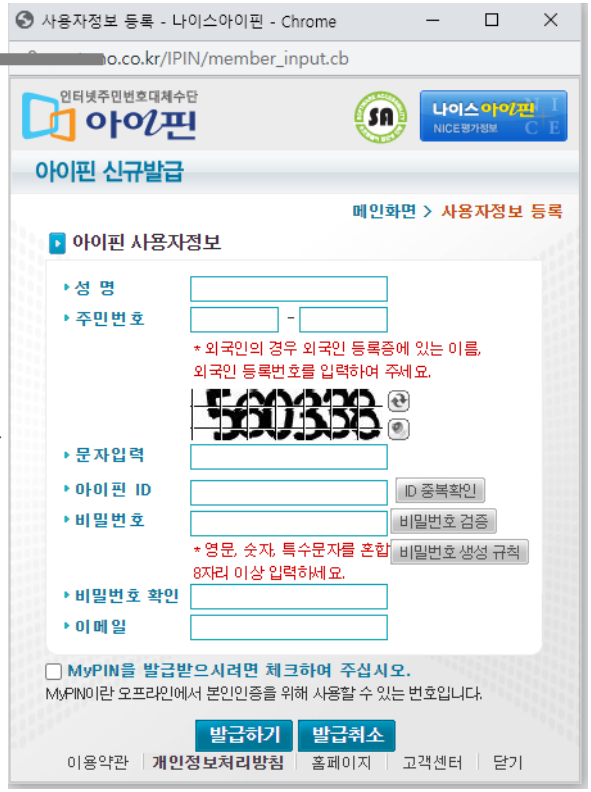

응시자 인적사항 외
정보 등록

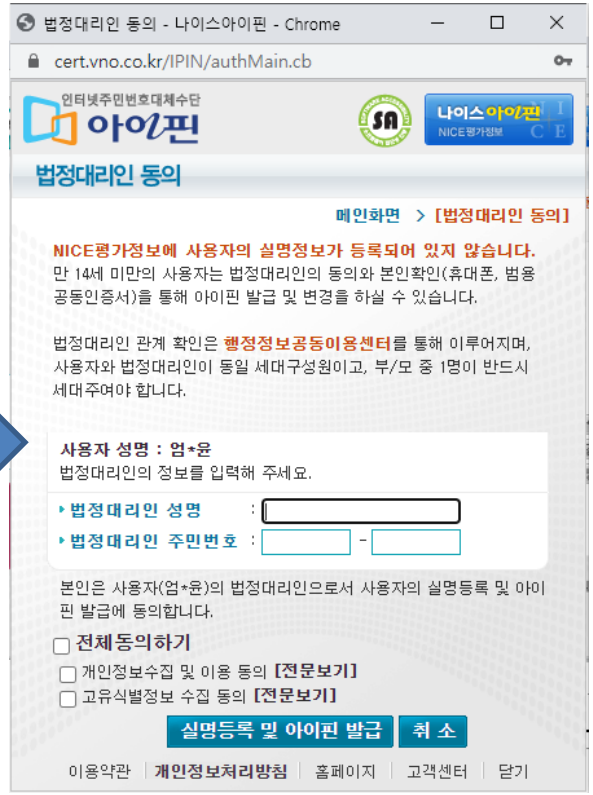

법정대리인 정보 등록

※ 법정대리인(부모님) 본인인증(휴대폰, 공인인증서) 후 아이핀 발급 완료

2. COS시험 접수하기 (아이핀인증 관련 참고자료)

1. 14세 미만 미성년 자녀용 아이핀 발급 방법(온라인)

https://blog.naver.com/arpetia/222222843340

2. 자녀와 거주지가 다른 경우 (동일세대 구성원이 아닌 경우)
주민센터 방문을 통한 오프라인 발급 방법

https://blog.naver.com/haesung90/222217566543

2. COS시험 접수하기 (시험 시간 엄수)

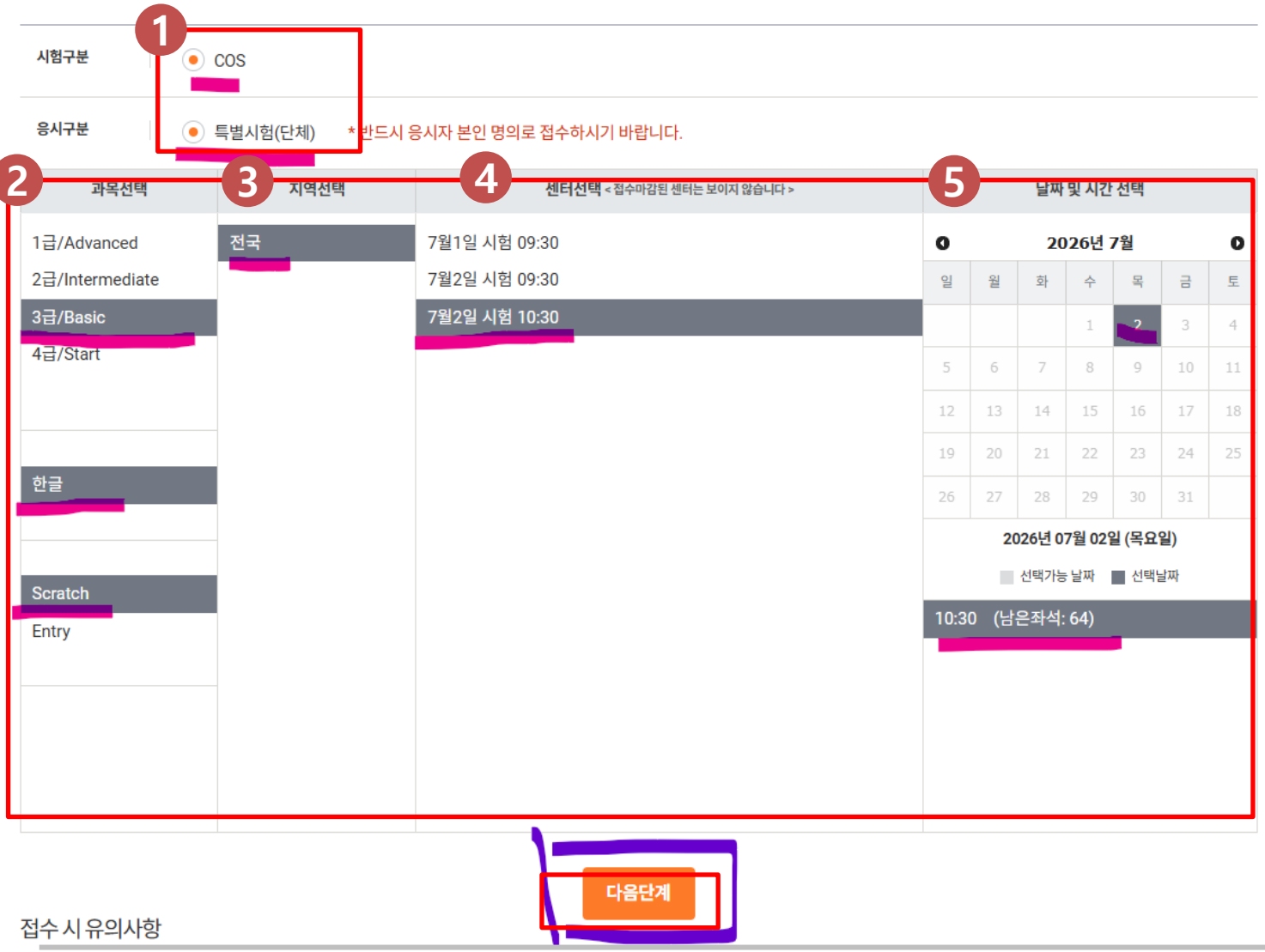

1.시험구분, 응시구분 선택
가. Coding Speciallist 선택
나, 특별시험(단체)선택

2.과목선택(교육과목선택)
가, 급수 선택
나. 한글 선택
다. Scratch 선택

3.지역선택

4.센터 선택

5.날짜 및 시간 선택

6.금액확인 후 다음단계 클릭

접수 시 유의사항

2. COS시험 접수하기

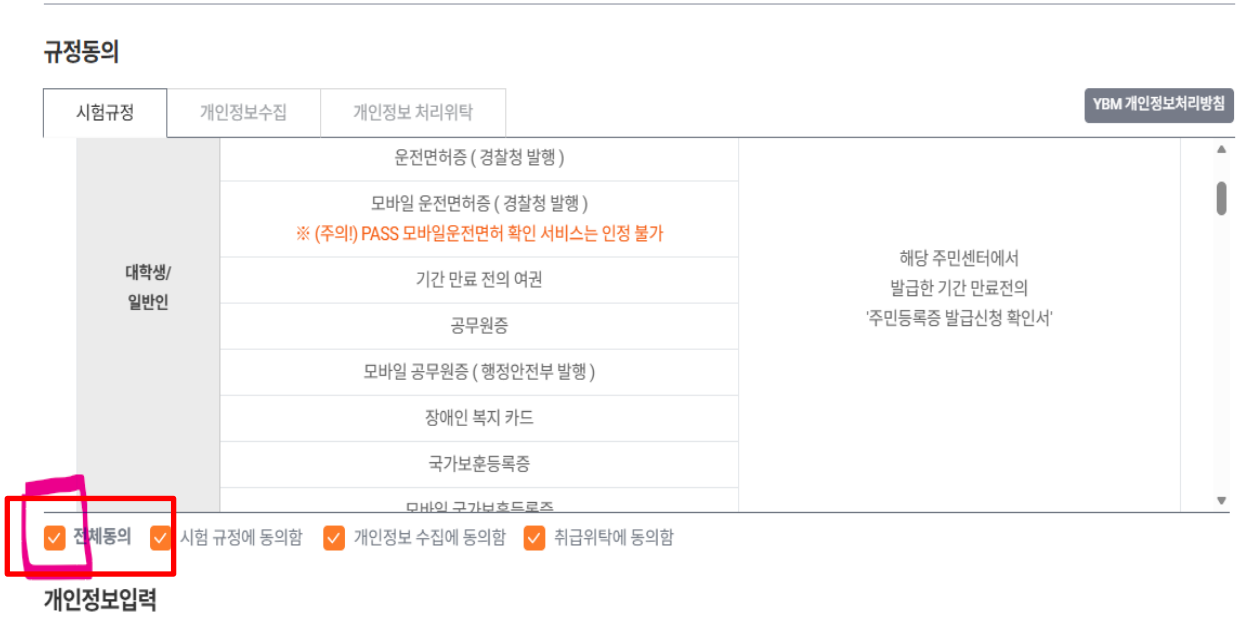



전체 동의 클릭 후 접수하기. -> 정보 확인후 로그아웃

감사합니다

◎ 문의 : 061-884-8231(미래교육재단 창의교육팀)